

Le Test Pap

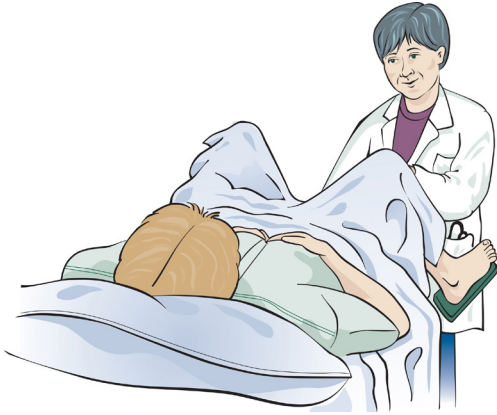
Le test Pap permet de déceler les changements anormaux sur le col de l'utérus. Ces changements peuvent parfois devenir cancéreux et le test Pap peut les détecter avant qu'ils ne le deviennent. La plupart des femmes entre 21 et 69 ans ayant déjà eu des rapports sexuels devraient faire un test Pap périodique tous les 3 ans.

Où se situe le col de l'utérus?

Le col de l'utérus est la partie inférieure de l'utérus qui est situé au-dessus du vagin.

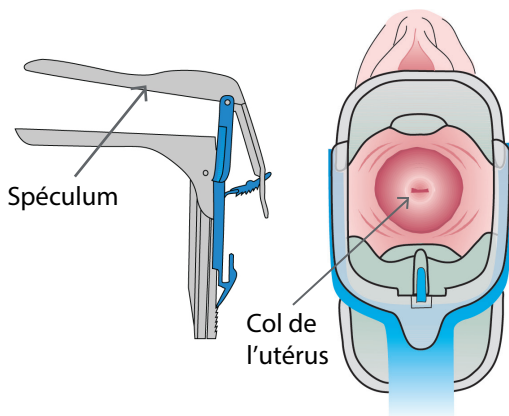


À quoi s'attendre pendant un test Pap...



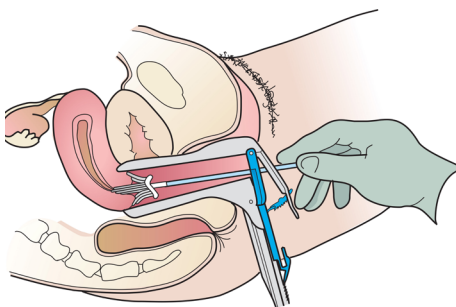
On vous demandera de vous déshabiller des pieds jusqu'à la taille, de vous allonger sur la table d'examen et de mettre vos pieds dans les repose-pieds.

Laissez vos jambes s'écarter naturellement l'une de l'autre.



Un spéculum est utilisé pour ouvrir le vagin et examiner le col de l'utérus. Respirez profondément pour relaxer vos muscles. Ceci permet d'insérer plus facilement le spéculum.

Il se peut que vous ressentiez un peu d'inconfort mais vous ne devriez pas ressentir de douleur. Si cela se produit, dites-le à votre médecin ou infirmière.



Un petit instrument ressemblant à un balai est utilisé pour prélever des cellules du col de l'utérus.



Les cellules sont mises dans un flacon et envoyées dans un laboratoire pour analyse.

Veillez contacter votre fournisseur de soins de santé ou CervixCheck pour les résultats de votre test Pap. La plupart des résultats de test Pap sont normaux. Si vos résultats ne le sont pas, il se peut que vous ayez à faire de nouveau un test Pap ou bien une coloscopie. La plupart des femmes faisant un suivi ou ayant un traitement en raison de résultats anormaux n'auront jamais le cancer du col de l'utérus. Pour de plus amples renseignements, visitez notre site Web.

Get  CheckedManitoba.ca

1-855-95-CHECK



 CancerCare Manitoba
CervixCheck